



ΕΡΕΥΝΑ

ΕΠΙΧΕΙΡΗΜΑΤΙΚΗΣ ΔΡΑΣΤΗΡΙΟΤΗΤΑΣ

ΕΚΔΟΤΙΚΩΝ ΕΠΙΧΕΙΡΗΣΕΩΝ

Για το έτος 2020

Pr number 117.081.12

Ετοιμάστηκε για τον



Ποσοτική έρευνα σε εκδοτικές επιχειρήσεις με αυτοσυμπληρούμενο ερωτηματολόγιο

- Πληθυσμός:** 824 εκδοτικές επιχειρήσεις, εγγεγραμμένες στην [οσδέλnet.gr](https://osdelnet.gr), οι οποίες έχουν βιβλιοπαραγωγή (έχουν εκδώσει 1 βιβλίο και πάνω) τη διετία 2019-2020.
- Μέθοδος:** CAWI (Computer Assisted Web Interviewing) και εν συνεχεία στοχευμένες τηλεφωνικές επαφές-follow-ups, (για υπενθύμιση αυτοσυμπλήρωσης ή για συμπλήρωση με τη βοήθεια του τηλεφωνητή).
- Δείγμα:** 128 εκδοτικές επιχειρήσεις (response rate 16%).
- Fieldwork:** Δεκέμβριος 2021 – Απρίλιος 2022.
- Στάθμιση:** Τα αποτελέσματα της έρευνας σταθμίστηκαν ως προς τη βιβλιοπαραγωγή που καταγράφηκε στην έρευνα για το έτος 2020 και το πλήθος των μεγάλων, των μεσαίων και των μικρών επιχειρήσεων με βάση τη βιβλιοπαραγωγή του 2020.
- Statistical error:** Σε διάστημα εμπιστοσύνης 95%, το στατιστικό σφάλμα υπολογίζεται σε $\pm 8\%$.

Μέγεθος εκδοτικών επιχειρήσεων και σύνθεση του όγκου βιβλιοπαραγωγής, Σύνολο έτους 2020

Κατηγορία εκδοτικής επιχείρησης	Συνολικός αριθμός εκδοθέντων βιβλίων	% συνολικής βιβλιοπαραγωγής	Αριθμός επιχειρήσεων	Επιχειρήσεις κατηγορίας %
81+ βιβλία	4125	43,5	25	3,0
51-80 βιβλία	979	10,3	16	1,9
21-50 βιβλία	2032	21,4	61	7,4
11_20 βιβλία	1260	13,3	85	10,3
5_10 βιβλία	649	6,8	95	11,5
2_4 βιβλία	323	3,4	110	13,3
1 βιβλίο	113	1,2	113	13,7
Κανένα βιβλίο	0	0,0	319	38,7
Σύνολο	9.481	100,0	824	100,0
≥1 βιβλία	9.481	100,0	505	61,3
Κανένα βιβλίο	0	0,0	319	38,7

Οι τρεις μεγαλύτεροι εκδότες (Πατάκης, Μεταίχμιο και Ψυχογιός), με συνολικό αριθμό εκδοθέντων βιβλίων 1.072, αντιπροσωπεύουν το 11,3% της βιβλιοπαραγωγής του 2020.

Ένας σημαντικός αριθμός επιχειρήσεων (319), που εκπροσωπούν το 38,7% του κλάδου, δεν έχουν καμία βιβλιοπαραγωγή, καθώς δεν έχουν εκδώσει κανένα βιβλίο το 2020.

Το πραγματοποιηθέν μέγεθος του δείγματος είναι 128 επιχειρήσεις, με ποσοστό απόκρισης στην έρευνα 15,5%.

Υψηλότερη ανταπόκριση στην έρευνα είχαν οι μεγάλες επιχειρήσεις (81+ βιβλία, 11 από τις 25 επιχειρήσεις, 44,0%) και οι μεσαίες επιχειρήσεις (10-80 βιβλία, 47 από τις 162 επιχειρήσεις, 29,0%). Αντίθετα, οι μικρές επιχειρήσεις έχουν ποσοστό απόκρισης της τάξης του 10,9% (0-10 βιβλία, 70 από τις 637 επιχειρήσεις).

Κατηγορία εκδοτικής επιχείρησης	Δείγμα - αριθμός επιχειρήσεων	Δείγμα - αριθμός επιχειρήσεων %	Πληθυσμός αναφοράς %	Δείγμα - βιβλιοπαραγωγή 2020	Δείγμα - βιβλιοπαραγωγή 2020 %	Πληθυσμός αναφοράς %
81+ βιβλία	11	8,6%	3,0	2216	60%	43,5
51-80 βιβλία	6	4,7%	1,9	355	10%	10,3
21-50 βιβλία	18	14,1%	7,4	574	16%	21,4
11_20 βιβλία	23	18,0%	10,3	344	9%	13,3
5_10 βιβλία	16	12,5%	11,5	109	3%	6,8
2_4 βιβλία	20	15,6%	13,3	61	2%	3,4
1 βιβλίο	12	9,4%	13,7	12	0%	1,2
Κανένα βιβλίο	22	17,2%	38,7	0	0%	0,0
Σύνολο	128	100,0%	100,0	3671	100%	100,0

Στάθμιση: για αντιπροσωπευτικότητα των αποτελεσμάτων στον πληθυσμό αναφοράς, έγινε στάθμιση ως προς το πλήθος των μεγάλων, των μεσαίων και των μικρών επιχειρήσεων και τη βιβλιοπαραγωγή που καταγράφηκε στην έρευνα για το έτος 2020.

1

Βασικά χαρακτηριστικά
εκδοτικών επιχειρήσεων

2

Βιβλιοπαραγωγή

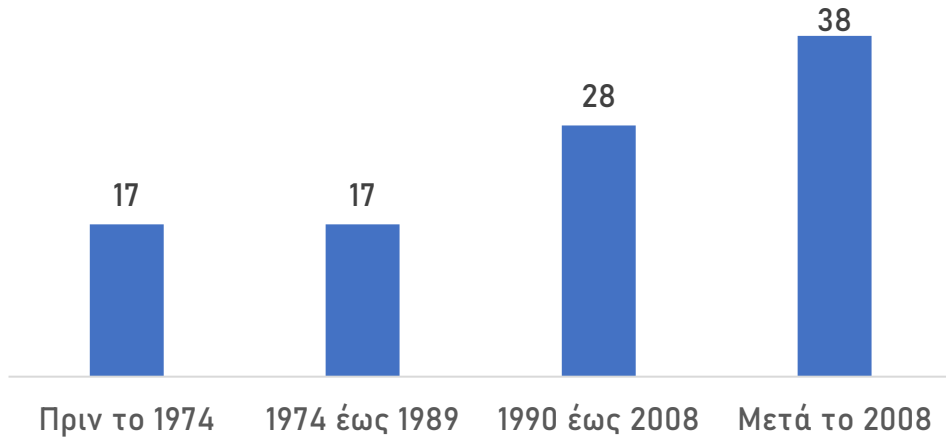
3

Πωλήσεις & έσοδα

Βασικά χαρακτηριστικά εκδοτικών επιχειρήσεων



Έτος ίδρυσης (%)



Έδρα επιχείρησης (%)



Μορφή επιχείρησης (%)

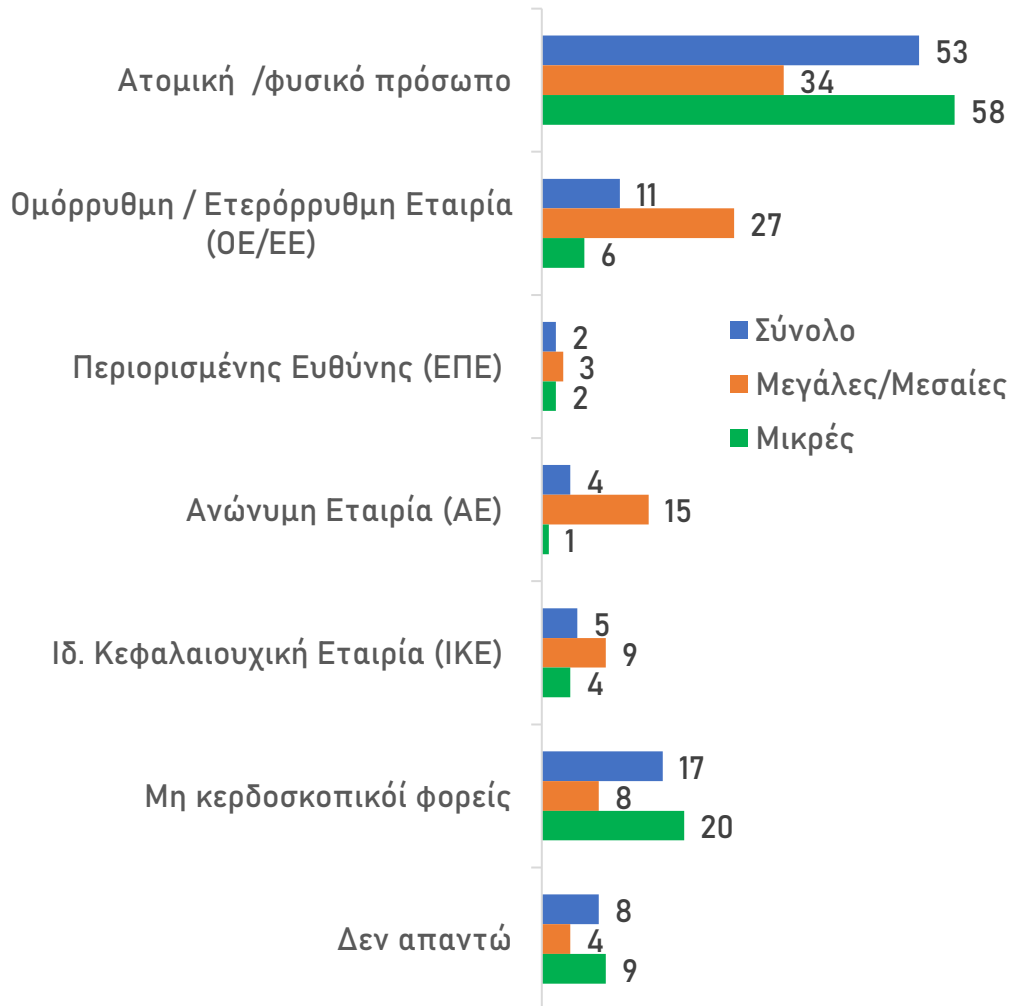


Απασχολούμενοι (Μέσος όρος)

Πλήρους απασχόλησης	4,0
Μερικής απασχόλησης	0,6
Εποχικής απασχόλησης	0,3
Εξωτερικοί συνεργάτες	2,3
Σύνολο	7,1

Μορφή και αριθμός απασχολούμενων σε σχέση με το μέγεθος της επιχείρησης

Μορφή επιχείρησης (%)



Απασχολούμενοι (Μέσος όρος)

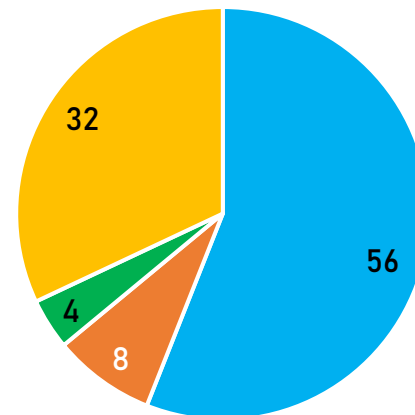
	Σύνολο	Μεγάλες / Μεσαίες	Μικρές
Πλήρους απασχόλησης	4,0	10,5	2,1
Μερικής απασχόλησης	0,6	1,2	0,4
Εποχικής απασχόλησης	0,3	0,3	0,3
Εξωτερικοί συνεργάτες	2,3	5,4	1,4
Σύνολο	7,1	17,4	4,1

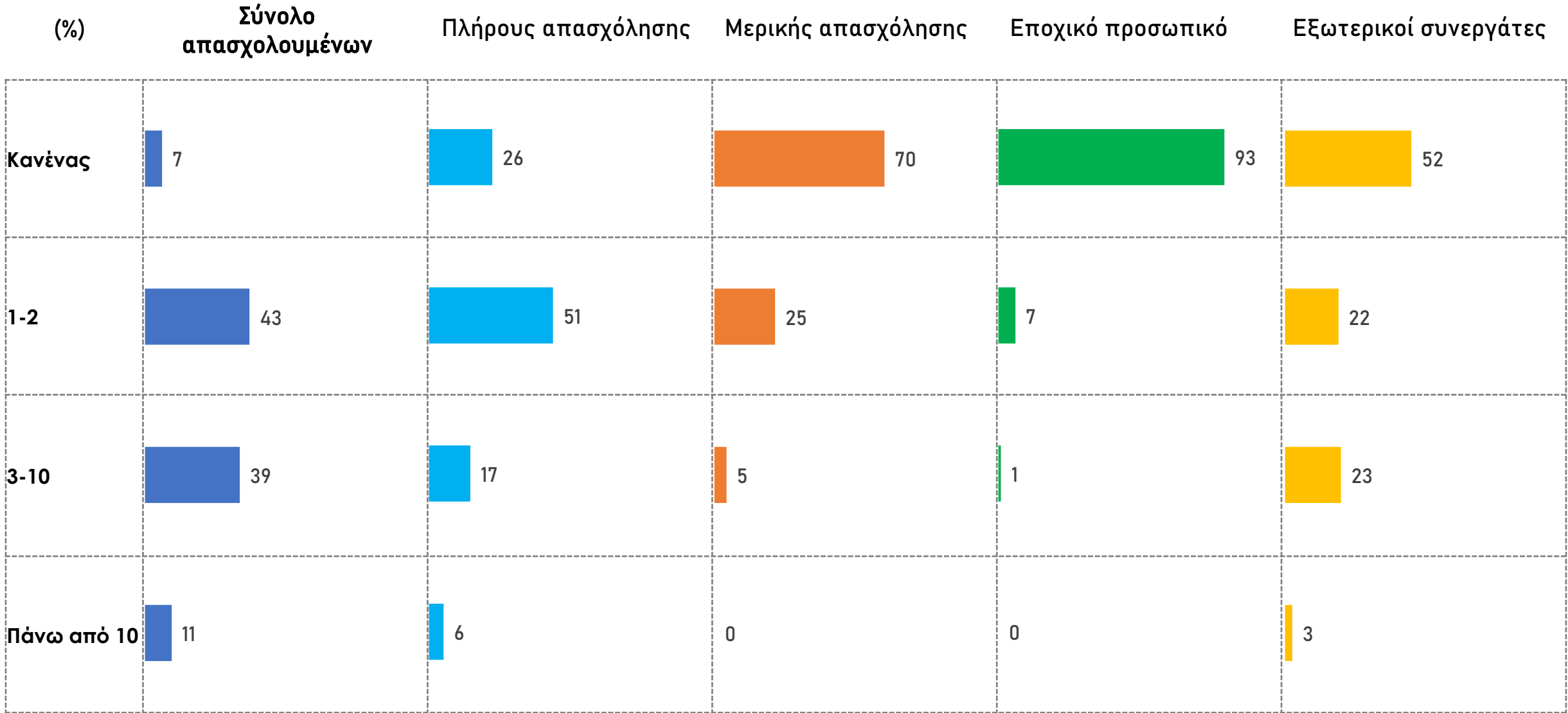
Το μέγεθος της επιχείρησης ορίζεται με βάση τη βιβλιοπαραγωγή του 2020 (μεγάλες επιχειρήσεις, 81+ βιβλία, μεσαίες 10-80 βιβλία και μικρές 0-10 βιβλία).



Σύνθεση της συνολικής απασχόλησης του κλάδου (%)

- πλήρους απασχόλησης
- μερικής απασχόλησης
- εποχικό προσωπικό
- εξωτερικοί συνεργάτες



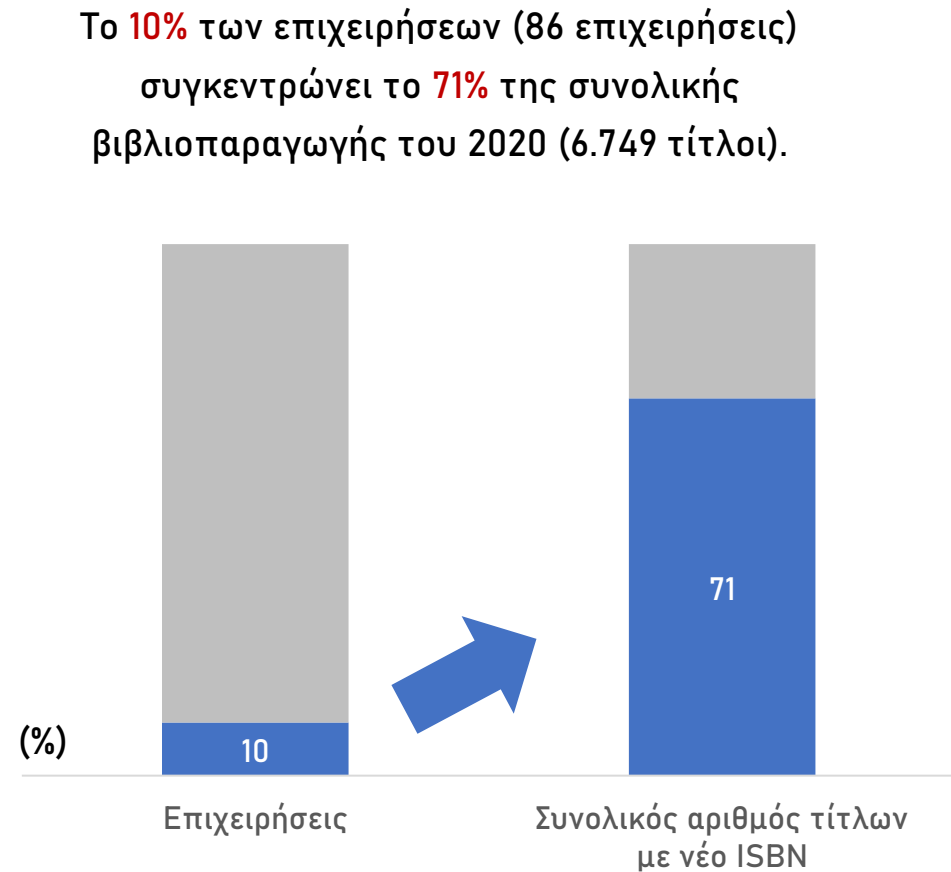
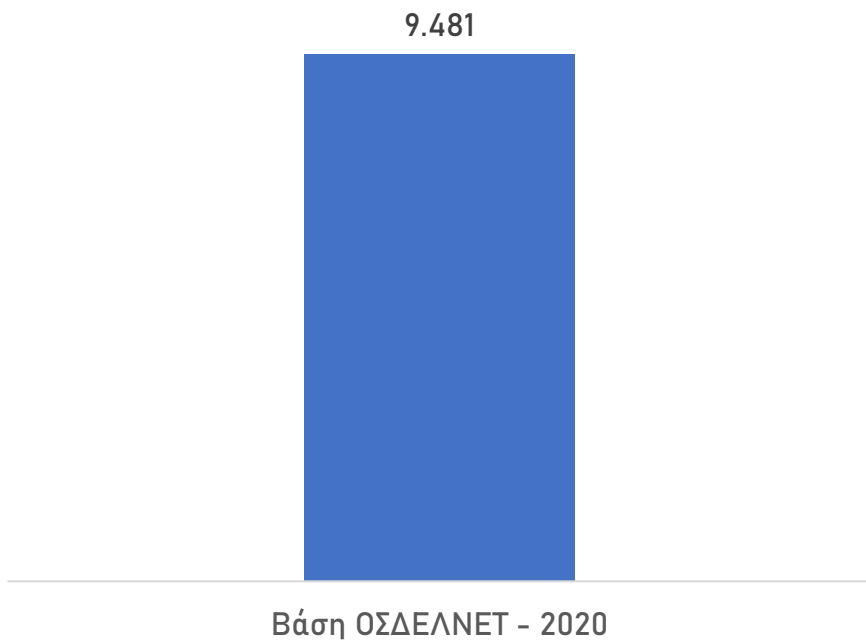


Βιβλιοπαράγωγή

Όγκος

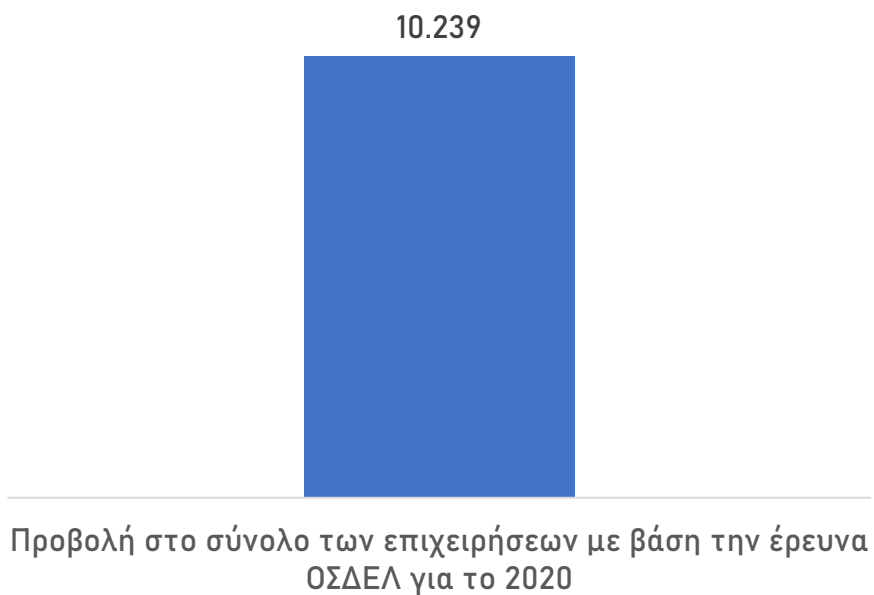
Πηγή: osdelnet.gr

(περιλαμβάνονται έντυπα, ηλεκτρονικά και βιβλία σε ηχητική μορφή)

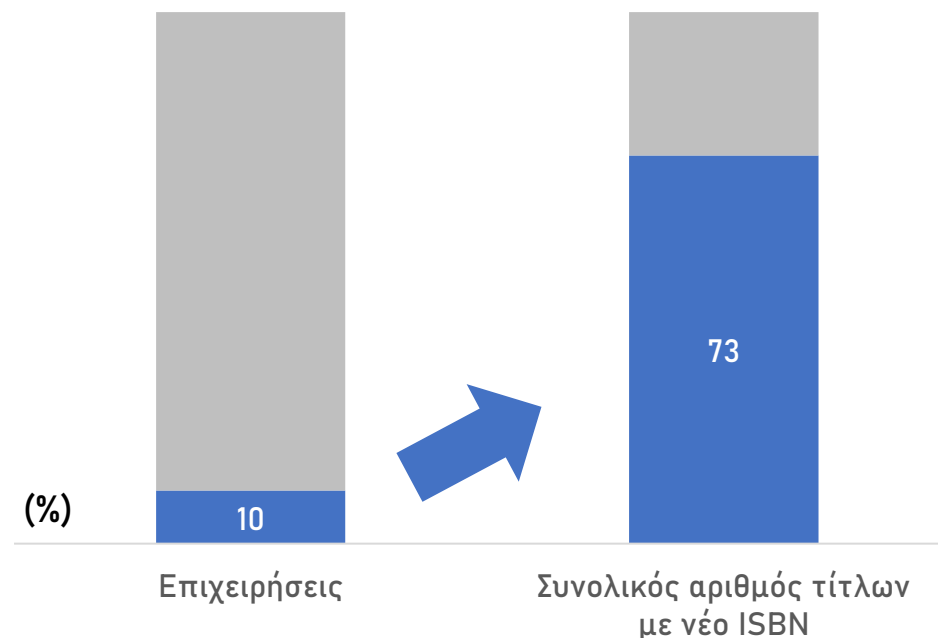


Πηγή: Έρευνα ΟΣΔΕΛ

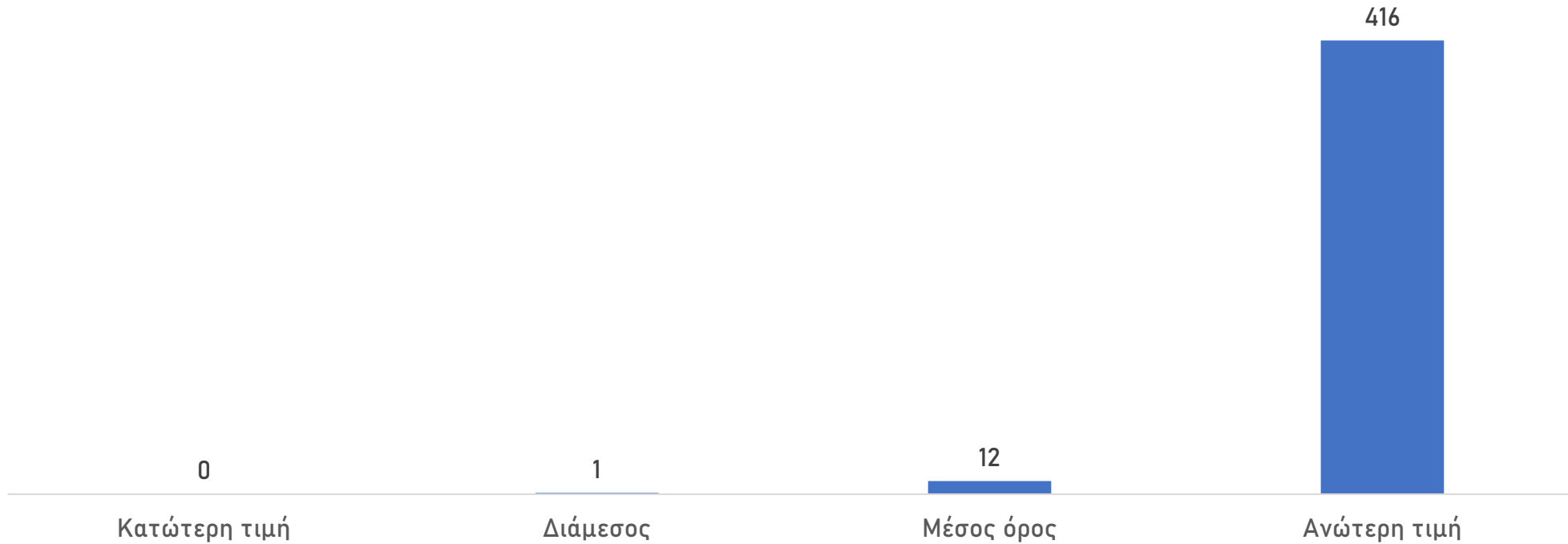
(περιλαμβάνονται έντυπα, ηλεκτρονικά και βιβλία σε ηχητική μορφή)



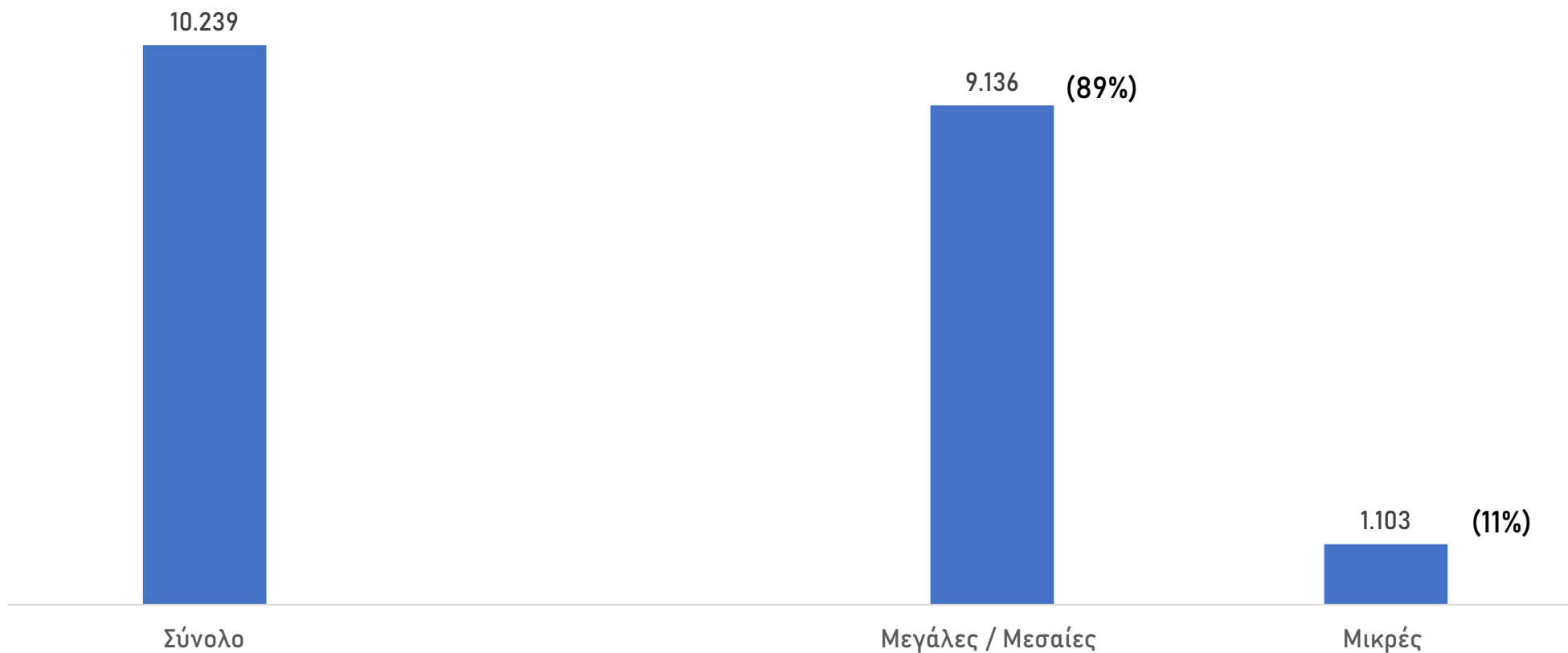
Το **10%** των επιχειρήσεων (86 επιχειρήσεις) συγκεντρώνει το **73%** της συνολικής βιβλιοπαραγωγής του 2020 (7.434 τίτλοι).



Ανώτερη και κατώτερη τιμή, μέσος όρος και διάμεσος



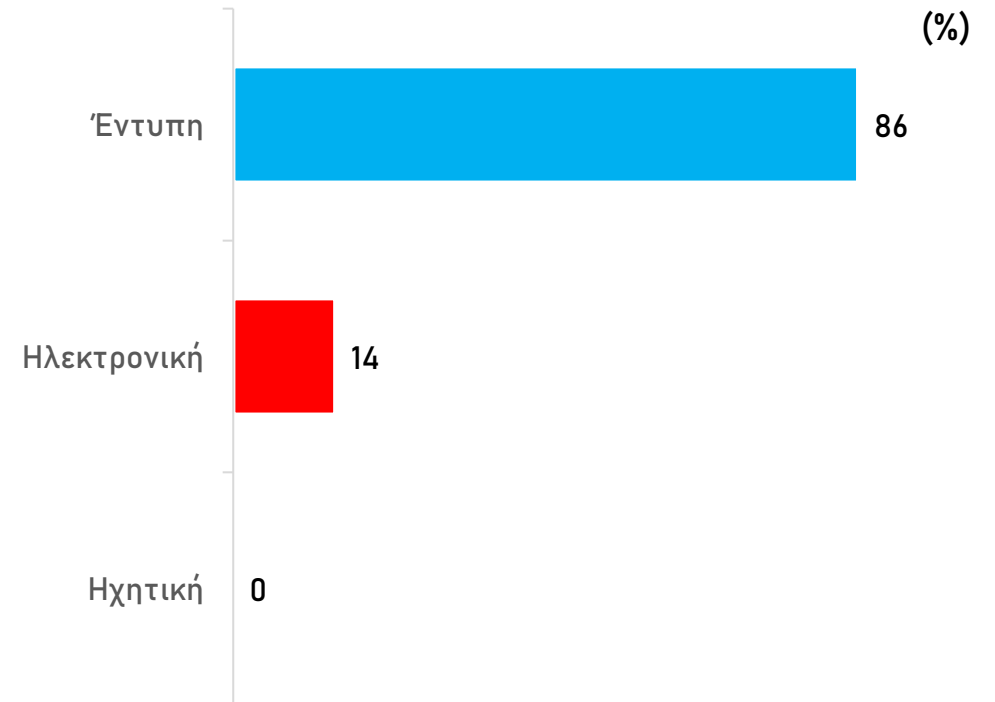
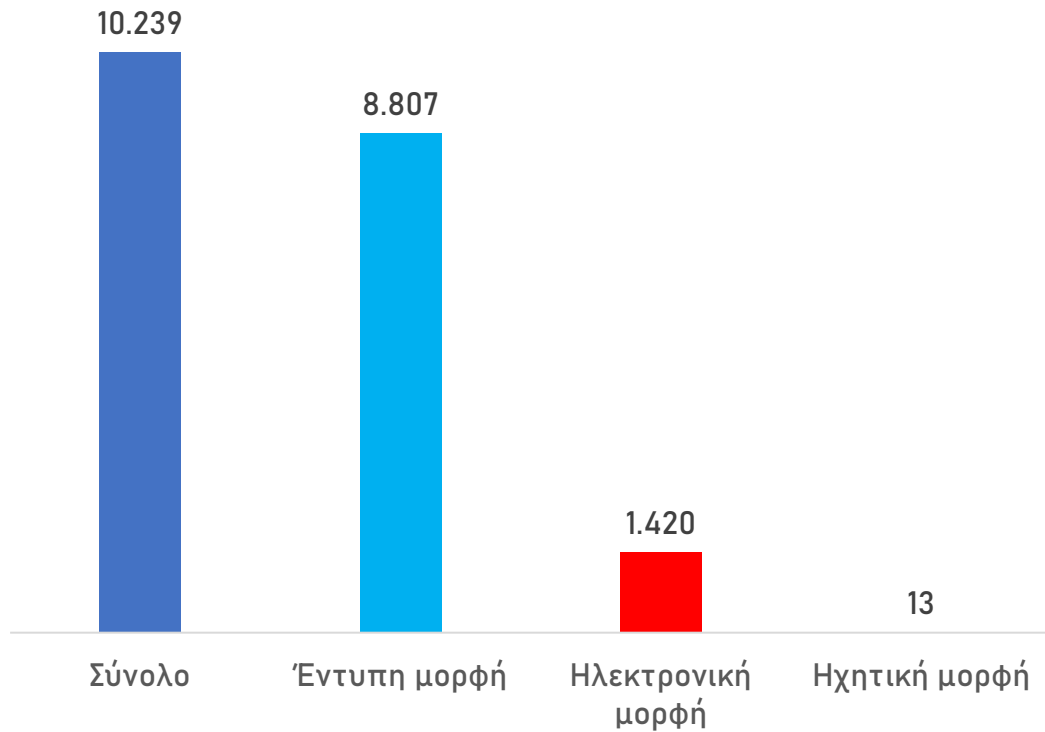
Μέγεθος επιχείρησης



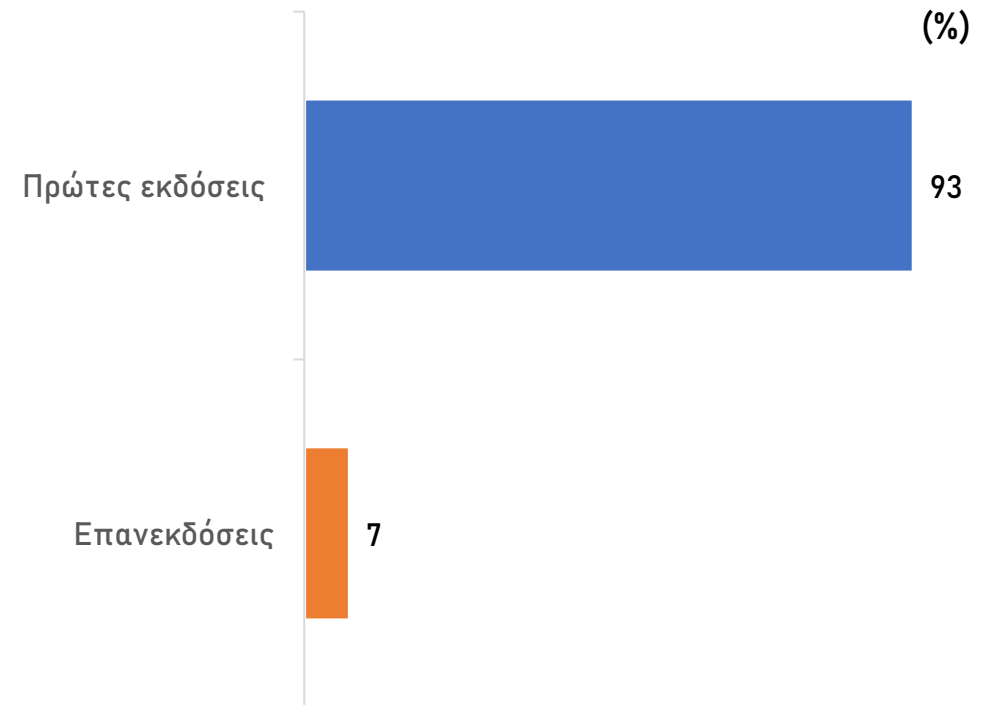
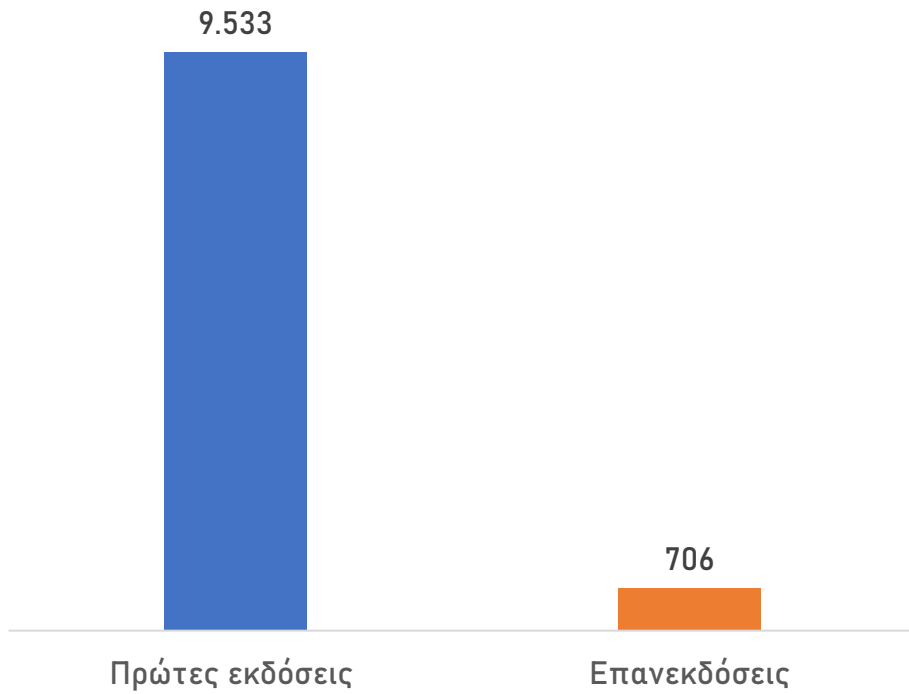
το μέγεθος της επιχείρησης ορίζεται με βάση τη βιβλιοπαραγωγή του 2020 (μεγάλες επιχειρήσεις, 81+ βιβλία, μεσαίες 10-80 βιβλία και μικρές 0-10 βιβλία).

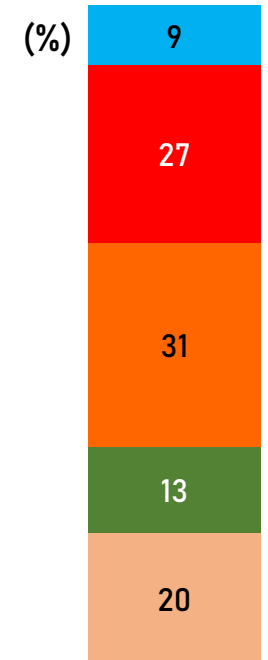
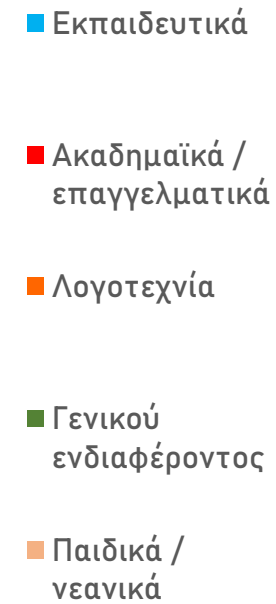
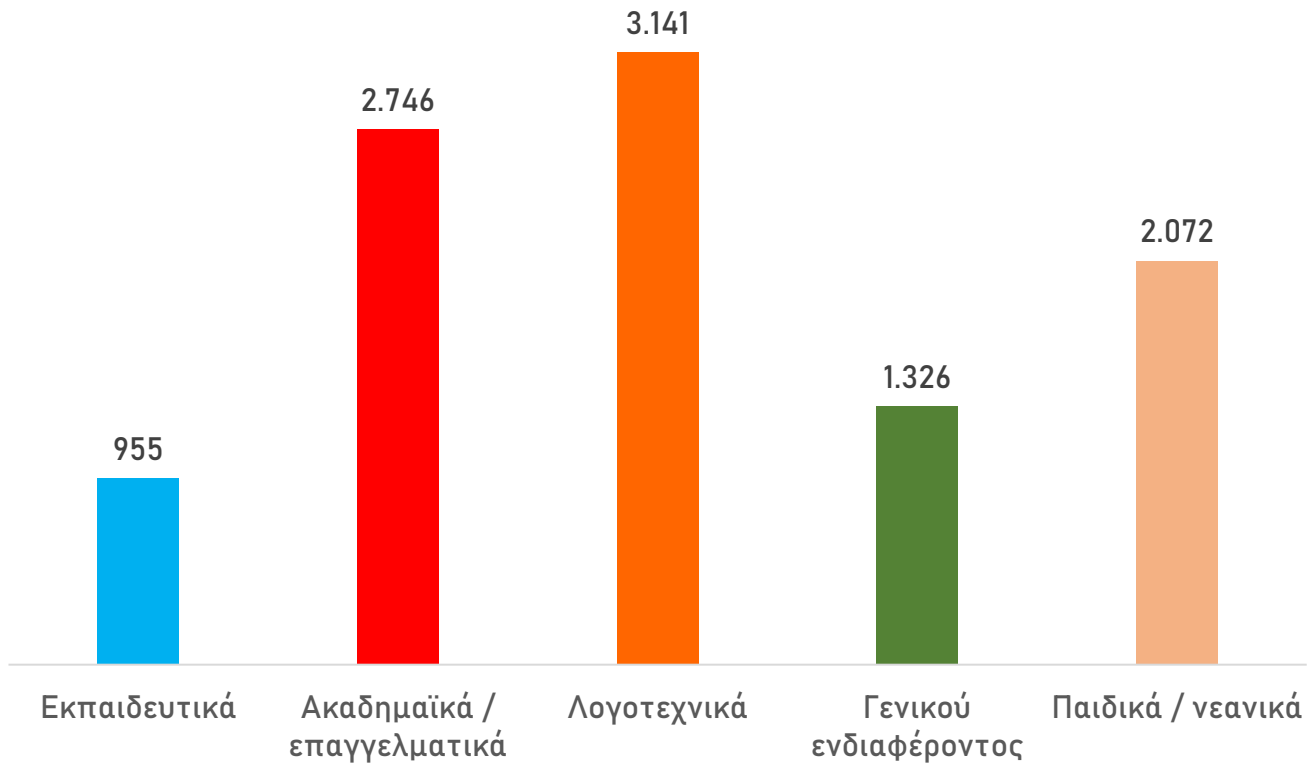
Βιβλιοπαράγωγή

Χαρακτηριστικά



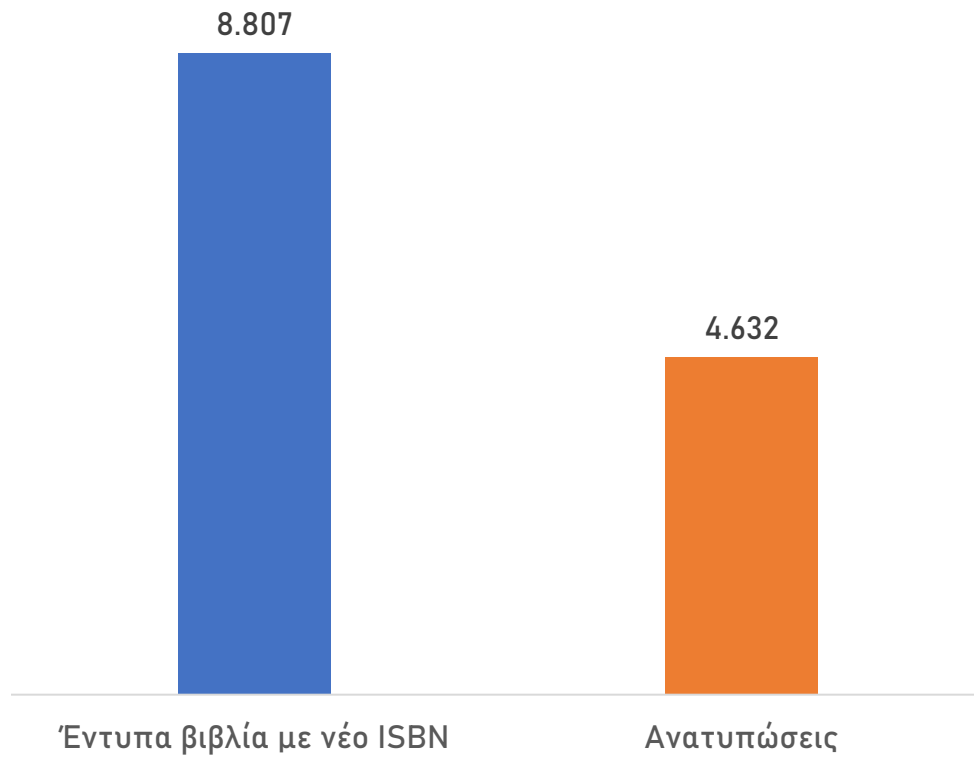
Κατώτερη τιμή	0	0	0	0
Διάμεσος	1	1	0	0
Ανώτερη τιμή	416	272	179	5
Μέσος όρος	12,4	10,7	1,7	0,0



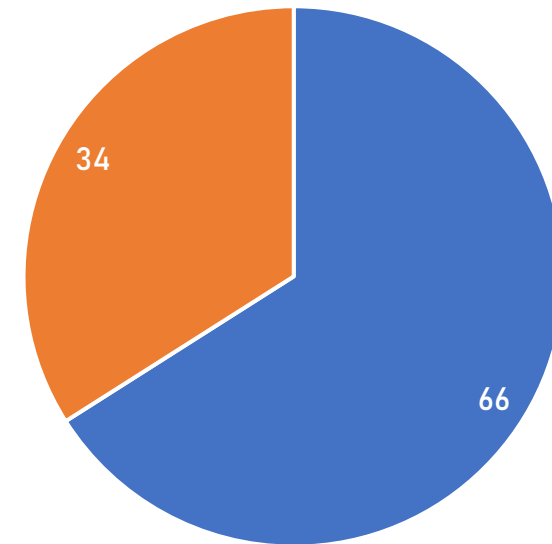


Ανώτερη και κατώτερη τιμή, μέσος όρος και διάμεσος

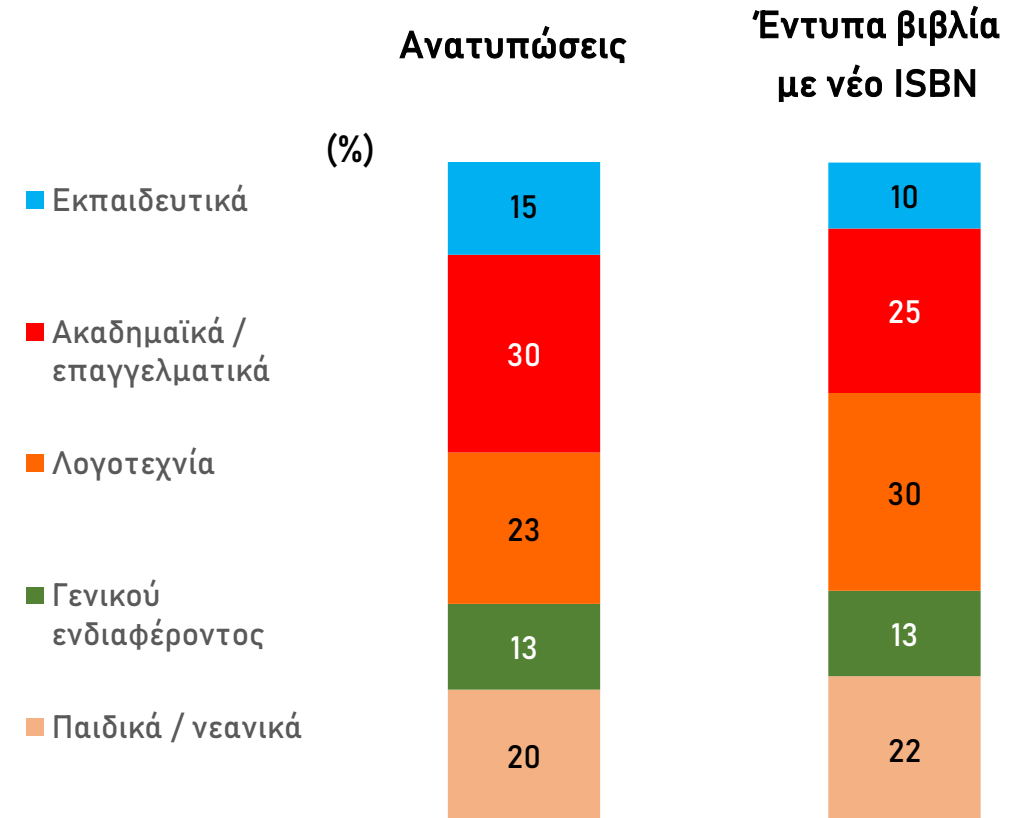
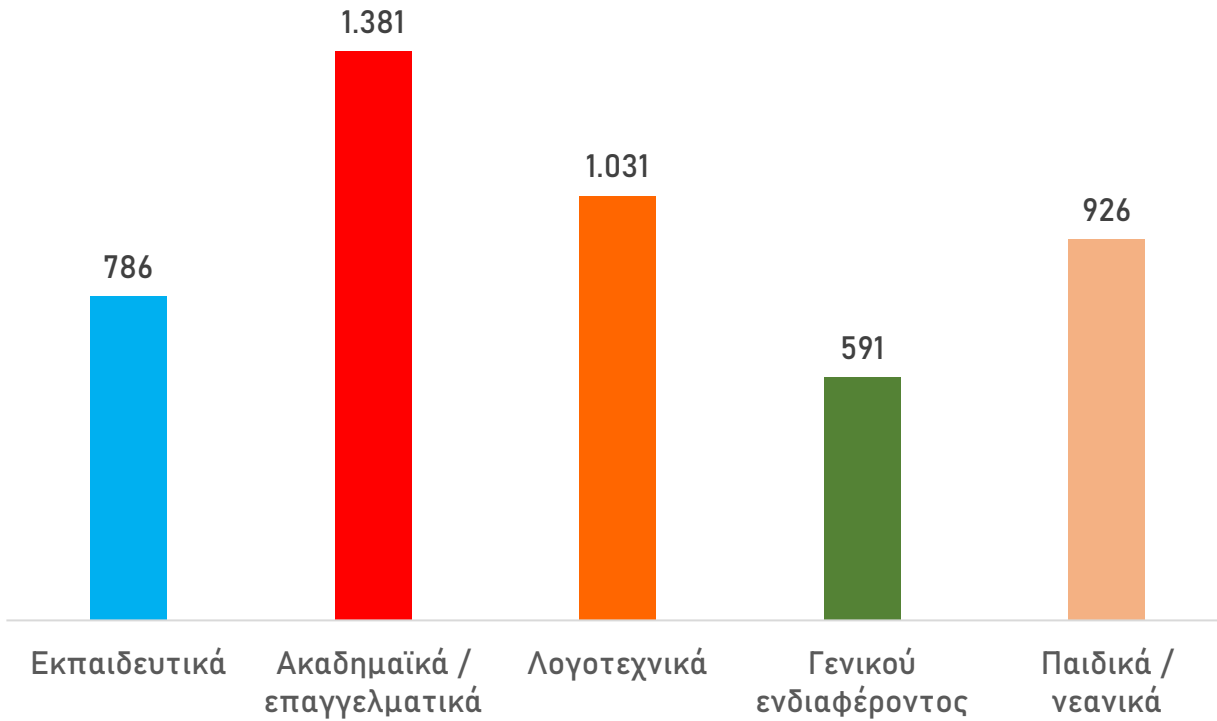
	Εκπαιδευτικά	Ακαδημαϊκά / Επαγγελματικά	Λογοτεχνικά	Γενικού ενδιαφέροντος	Παιδικά / νεανικά
Κατώτερη τιμή	0	0	0	0	0
Διάμεσος	0	0	0	0	0
Ανώτερη τιμή	56	254	131	81	202
Μέσος όρος	1,2	3,3	3,8	1,6	2,5



■ Έντυπα βιβλία με νέο ISBN ■ Ανατυπώσεις

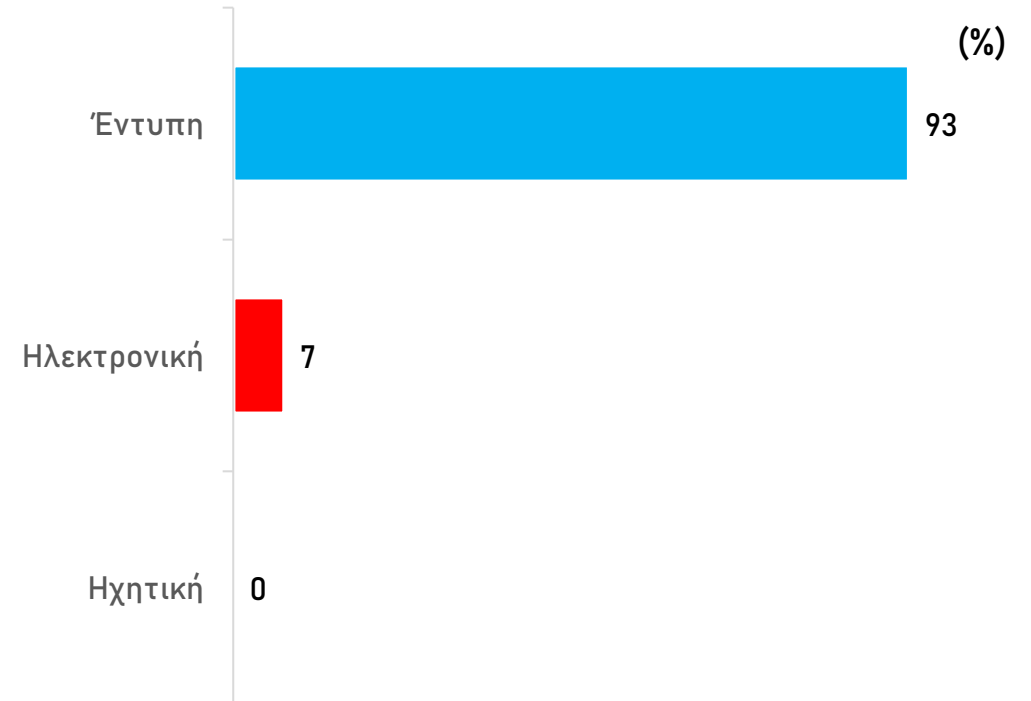
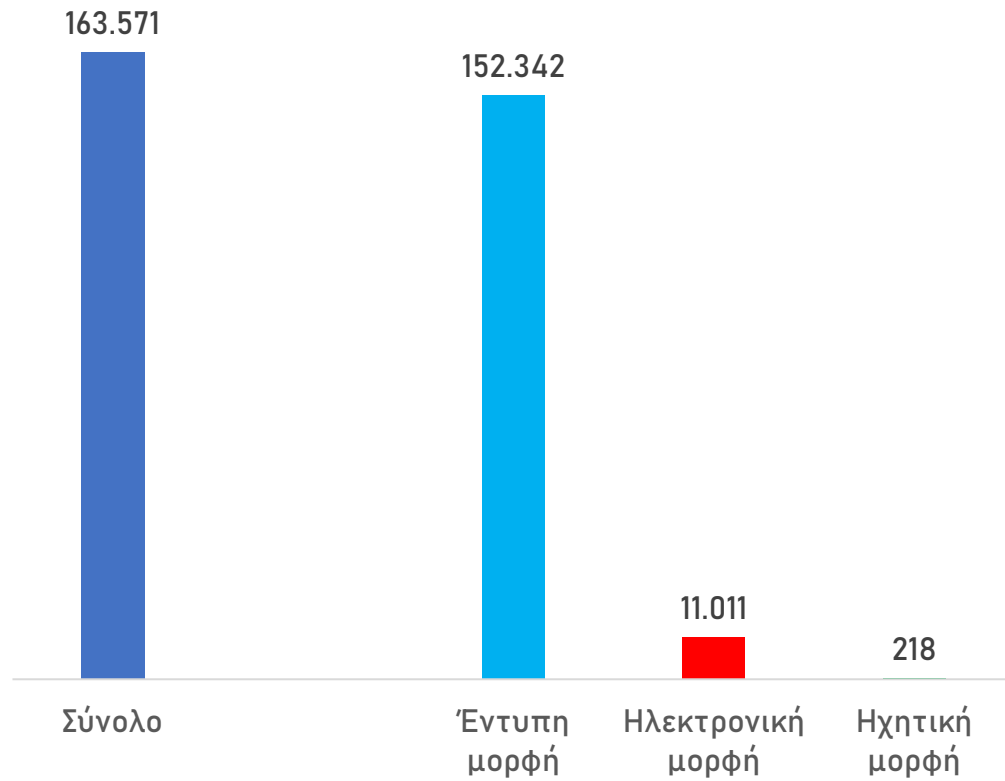


(%)



Ανώτερη και κατώτερη τιμή, μέσος όρος και διάμεσος

	Σύνολο ανατυπώσεων	Εκπαιδευτικά	Ακαδημαϊκά / Επαγγελματικά	Λογοτεχνικά	Γενικού ενδιαφέροντος	Παιδικά / νεανικά
Κατώτερη τιμή	0	0	0	0	0	0
Διάμεσος	0	0	0	0	0	0
Ανώτερη τιμή	218	62	92	85	42	143
Μέσος όρος	5,6	0,8	1,7	1,3	0,7	1,1

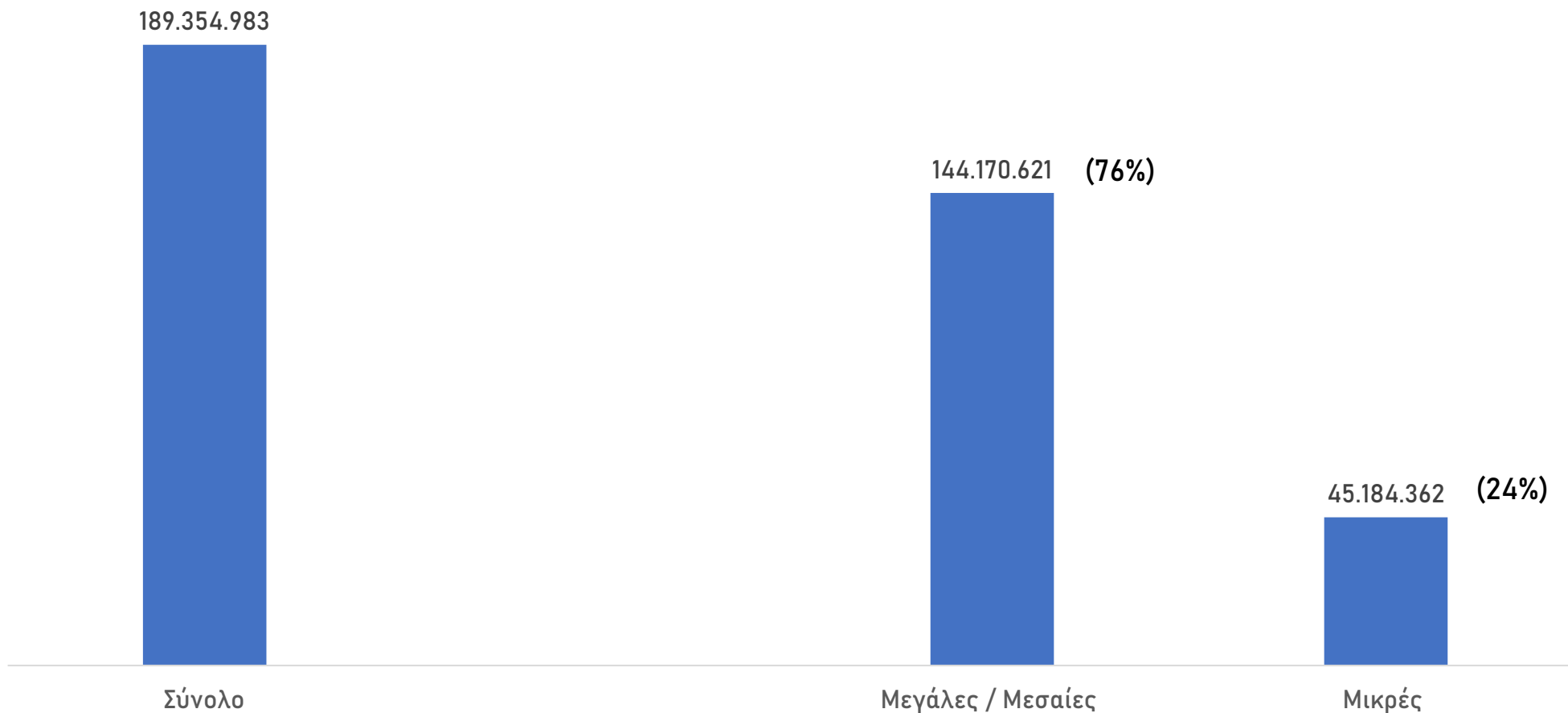


Ανώτερη και κατώτερη τιμή, μέσος όρος και διάμεσος

	Σύνολο	Έντυπη μορφή	Ψηφιακή μορφή	Ηχητική μορφή
Κατώτερη τιμή	2	2	0	0
Διάμεσος	44	44	0	0
Ανώτερη τιμή	8.136	6.928	1.208	18
Μέσος όρος	183	171	11	0,3

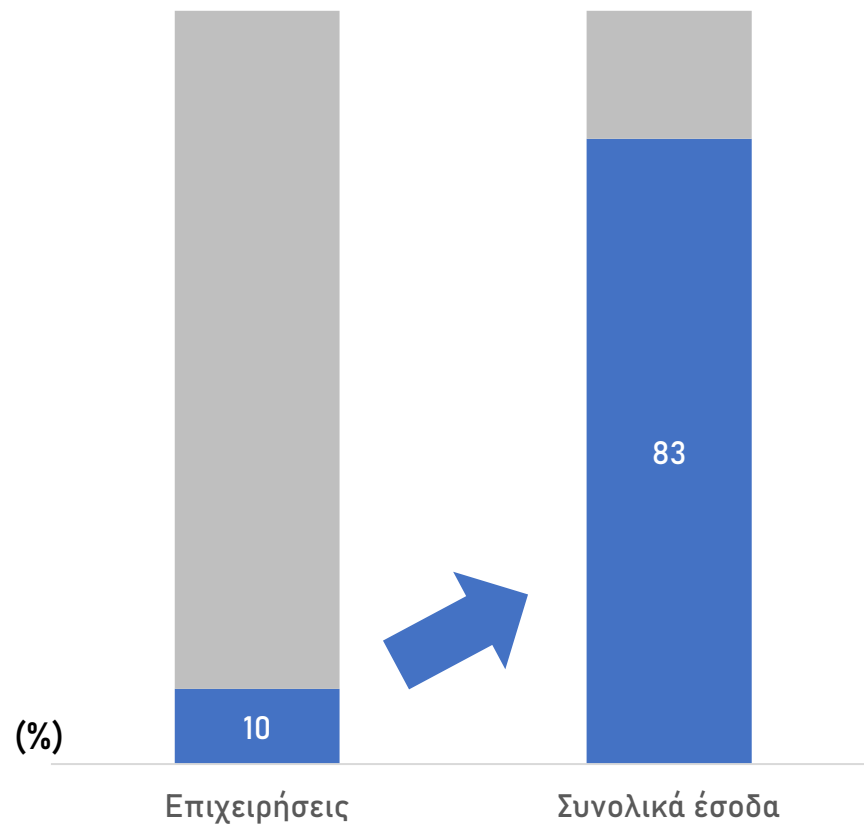
Πωλήσεις-έσοδα

Μέγεθος επιχείρησης



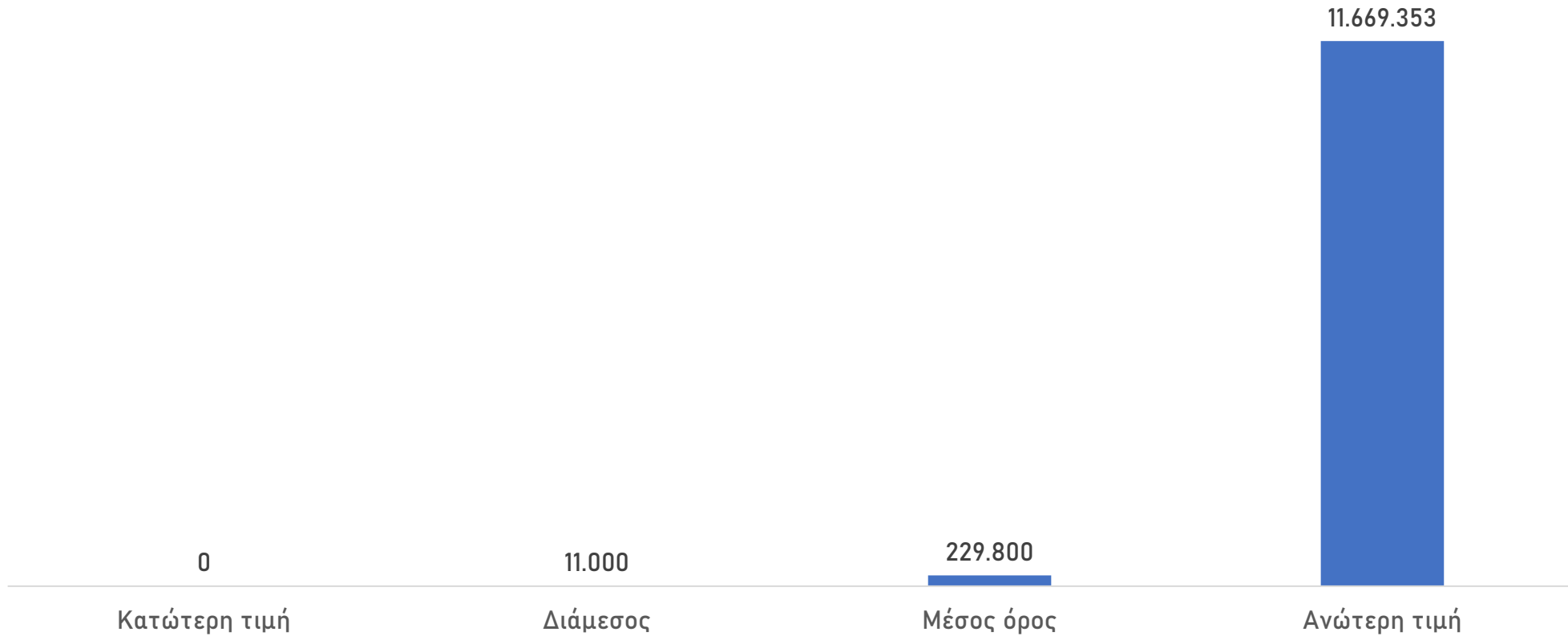
Το μέγεθος της επιχείρησης ορίζεται με βάση τη βιβλιοπαραγωγή του 2020 (μεγάλες επιχειρήσεις, 81+ βιβλία, μεσαίες 10-80 βιβλία και μικρές 0-10 βιβλία).

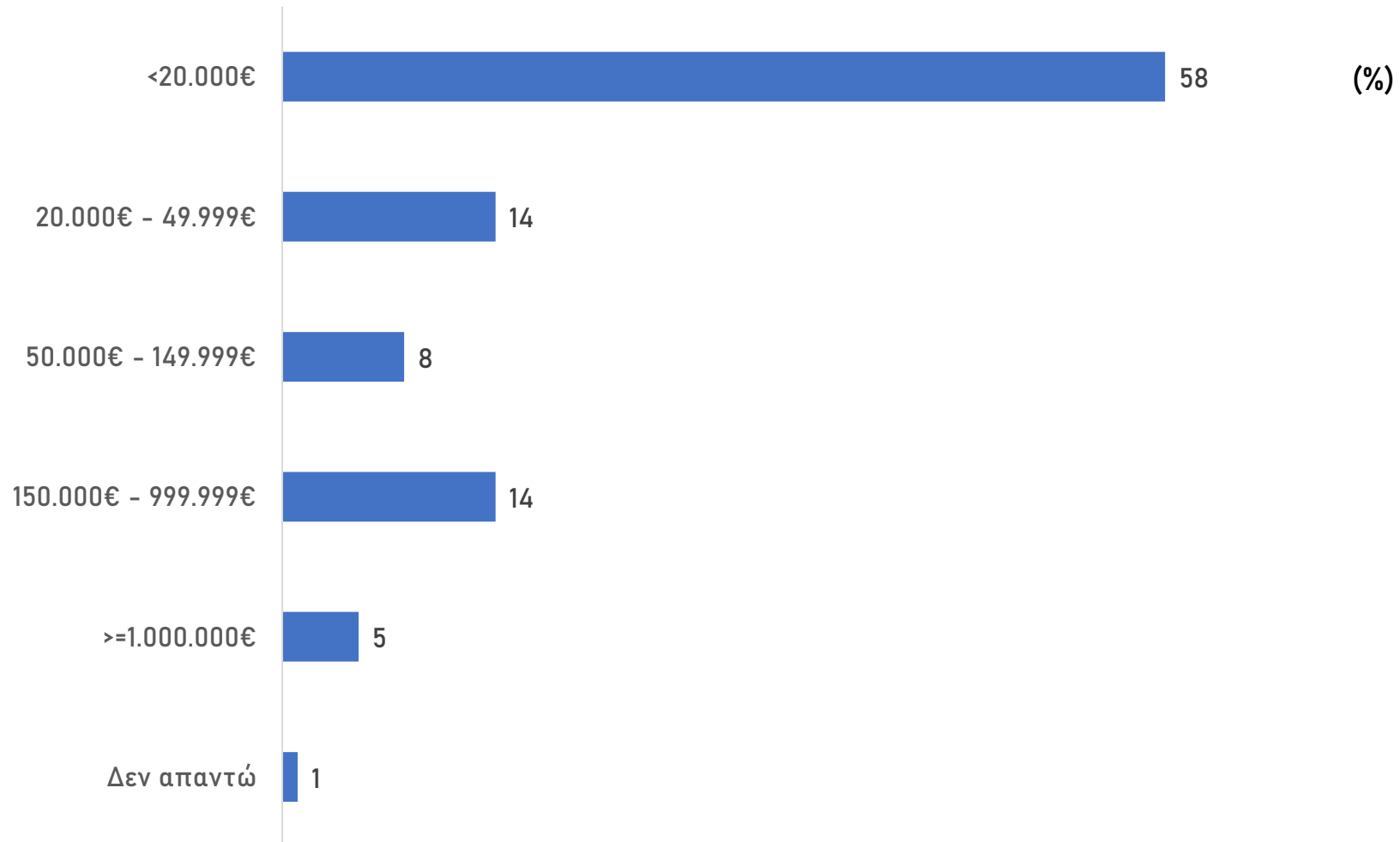
Το **10%** των επιχειρήσεων (80 επιχειρήσεις) συγκεντρώνει
το **83%** του συνολικού τζίρου (157.030.494 €)



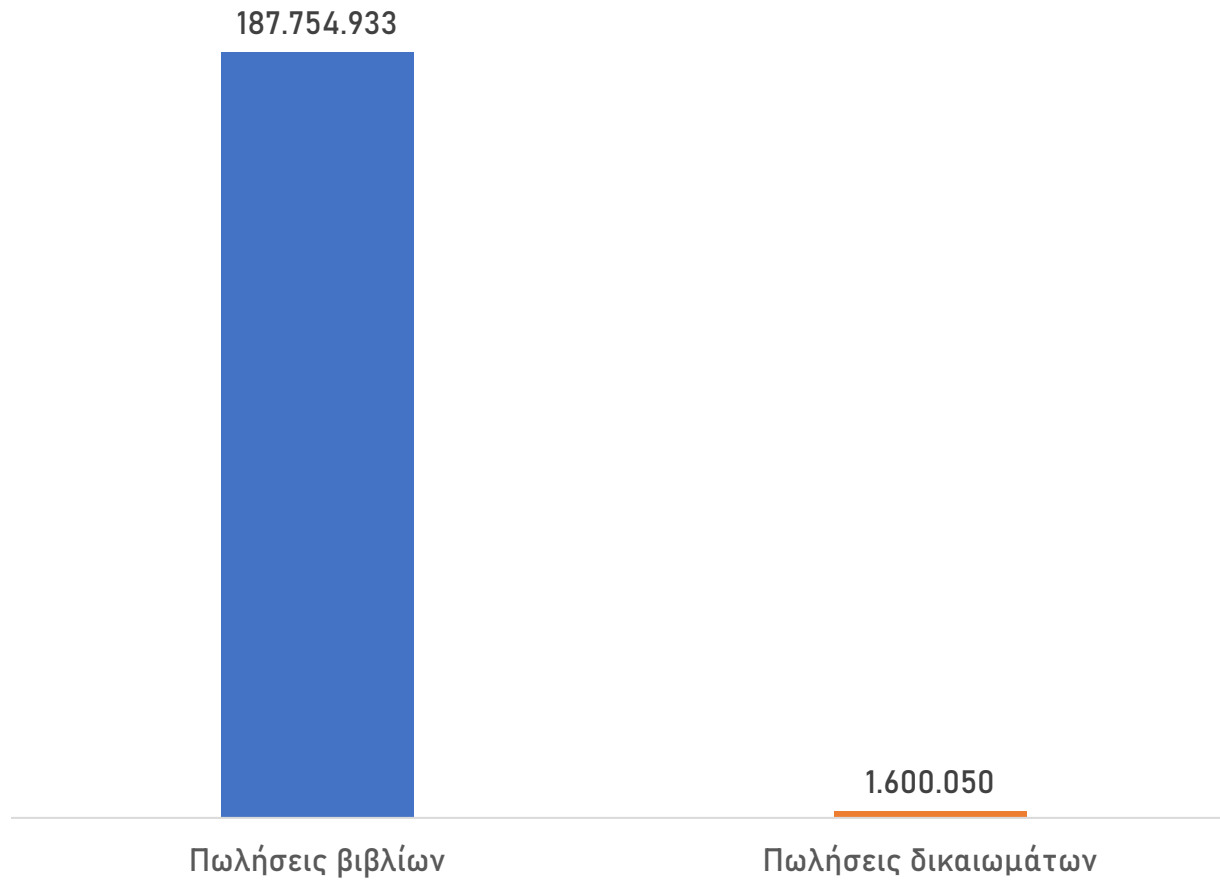
Και το **2%** των επιχειρήσεων (16 επιχειρήσεις)
συγκεντρώνει
το **51%** του συνολικού τζίρου (97.249.643 €)

Ανώτερη και κατώτερη τιμή, μέσος όρος και διάμεσος



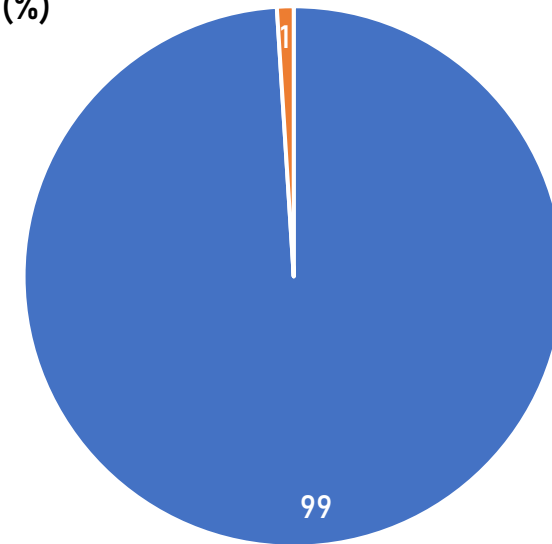


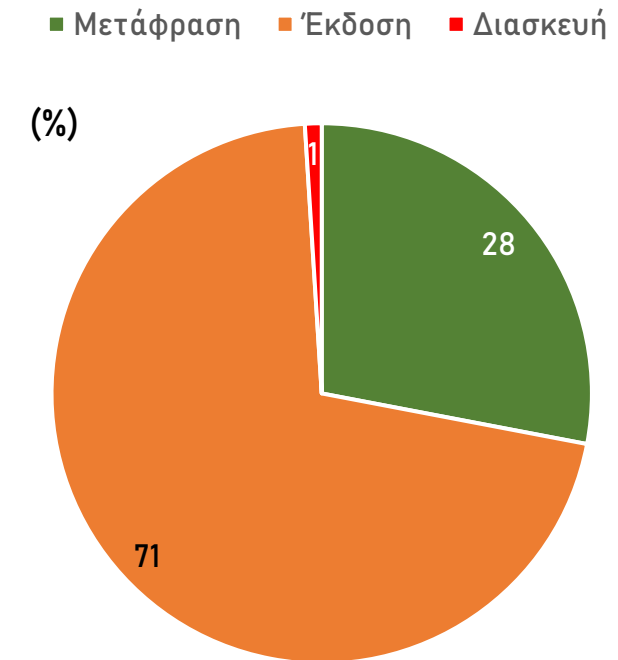
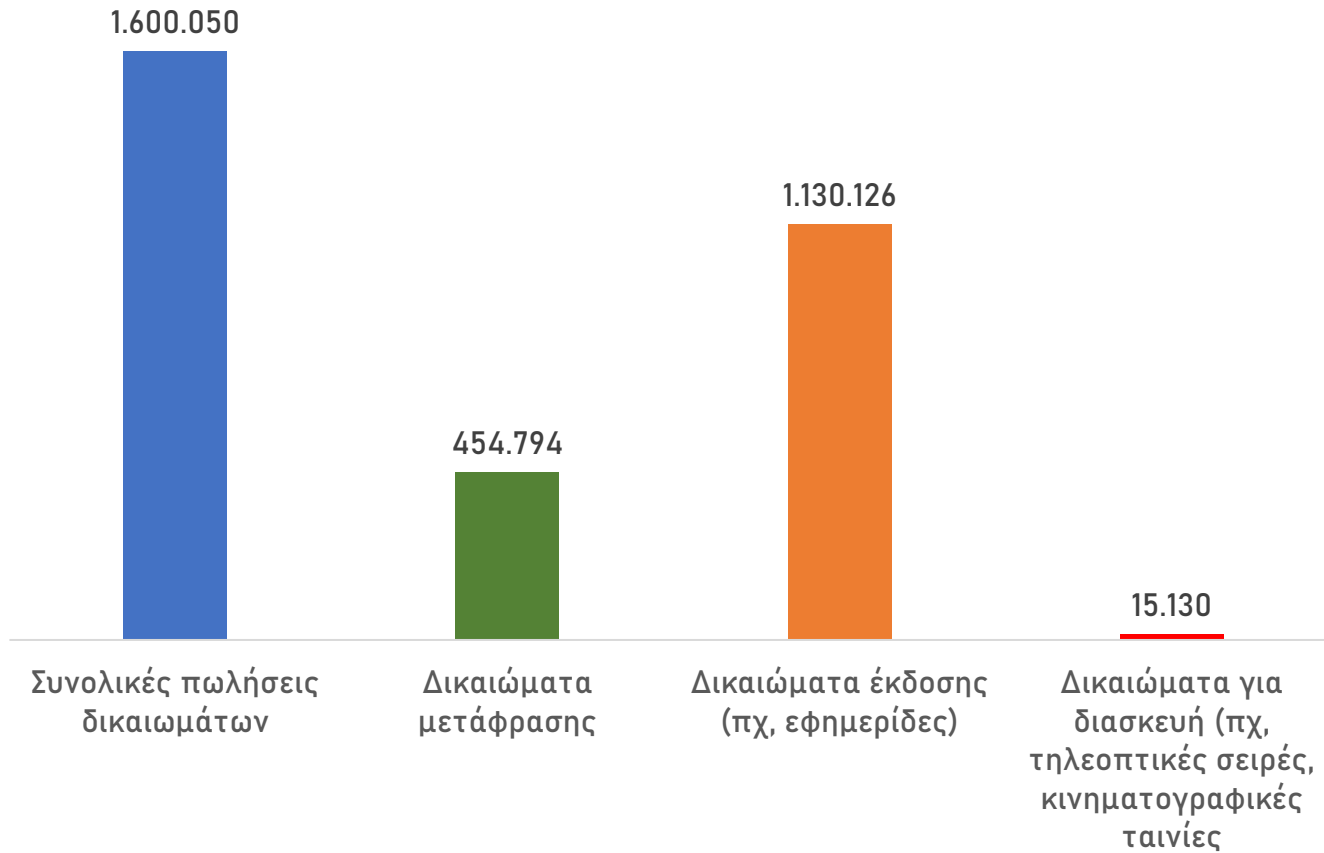
Πωλήσεις βιβλίων & πωλήσεις δικαιωμάτων



■ Πωλήσεις βιβλίων ■ Πωλήσεις δικαιωμάτων

(%)





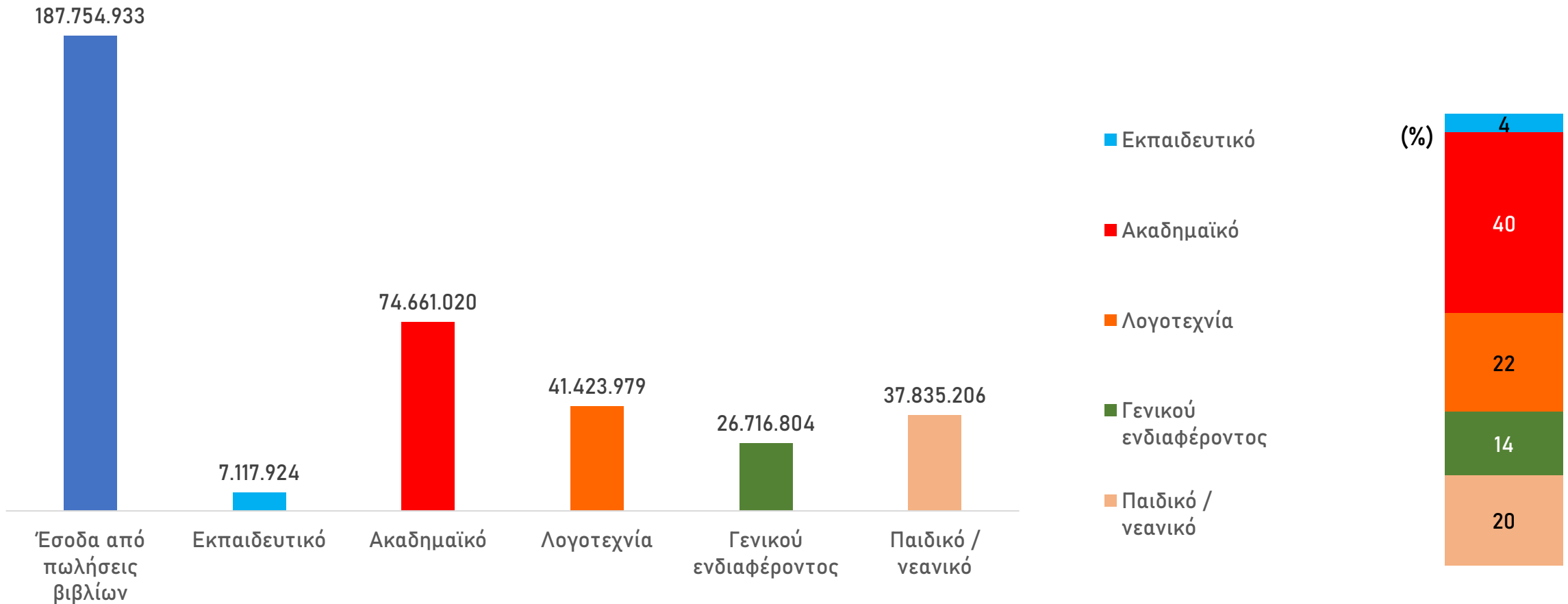
Έσοδα ανά κανάλι πώλησης βιβλίων

Μέσος όρος των δηλωθέντων ποσοστών εσόδων, ανά κανάλι πώλησης



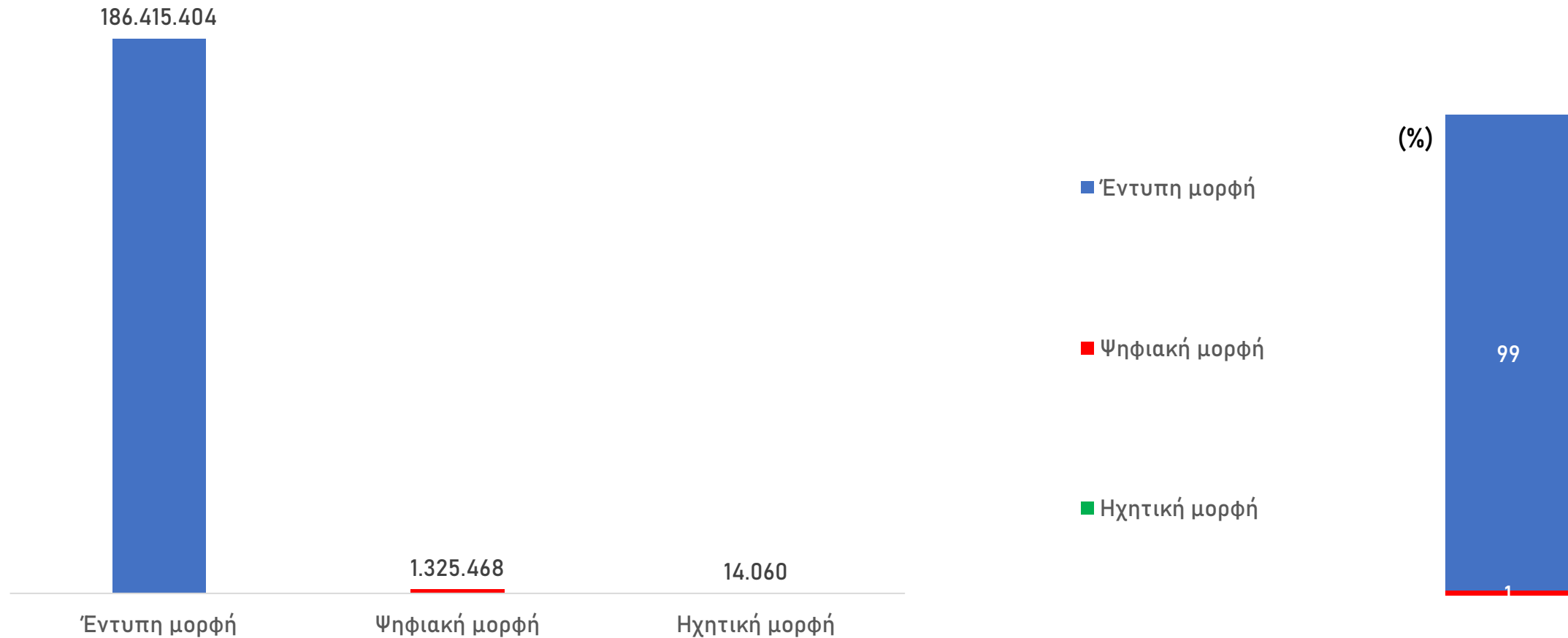
Ανά κατηγορία βιβλίων

Έσοδα με βάση την προβολή των δηλωθέντων ποσοστών στα έσοδα από τις πωλήσεις βιβλίων



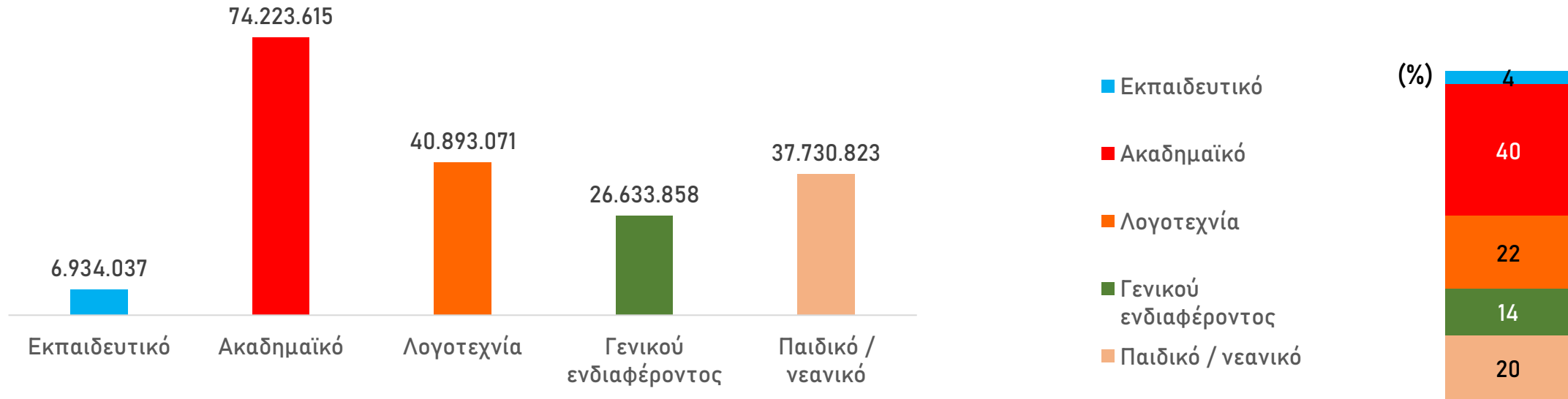
Ανά μορφή βιβλίων

Έσοδα με βάση την προβολή των δηλωθέντων ποσοστών στα έσοδα από τις πωλήσεις βιβλίων



Έντυπη μορφή & κατηγορίες βιβλίων

Έσοδα με βάση την προβολή των δηλωθέντων ποσοστών στα έσοδα από τις πωλήσεις βιβλίων



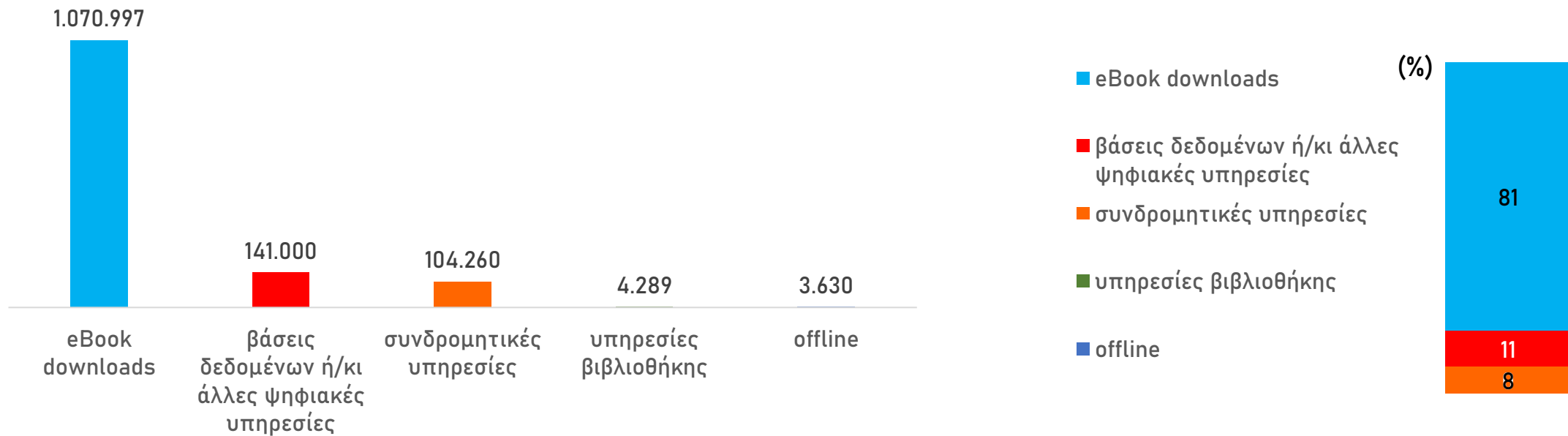
Ψηφιακή μορφή & κατηγορίες βιβλίων

Έσοδα με βάση την προβολή των δηλωθέντων ποσοστών στα έσοδα από τις πωλήσεις βιβλίων

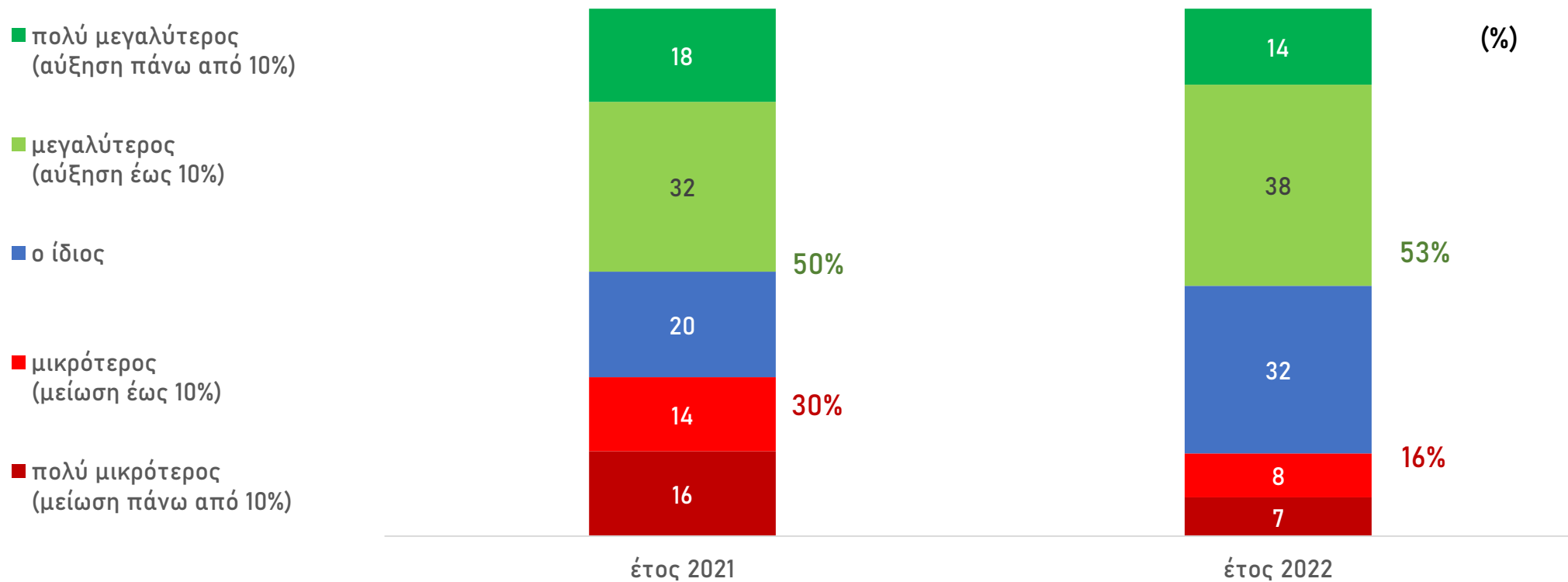


Ψηφιακή μορφή & υποκατηγορίες

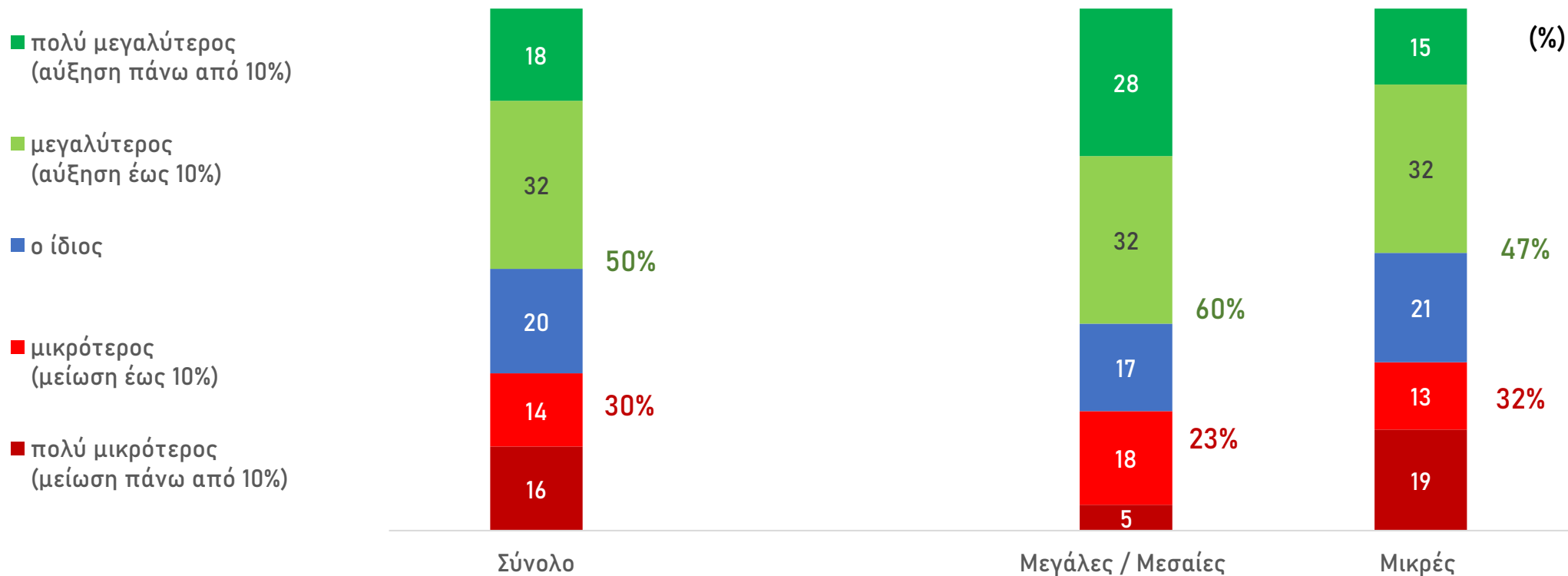
Έσοδα με βάση την προβολή των δηλωθέντων ποσοστών στα έσοδα από τις πωλήσεις βιβλίων



Σύνολο εκδοτικών επιχειρήσεων

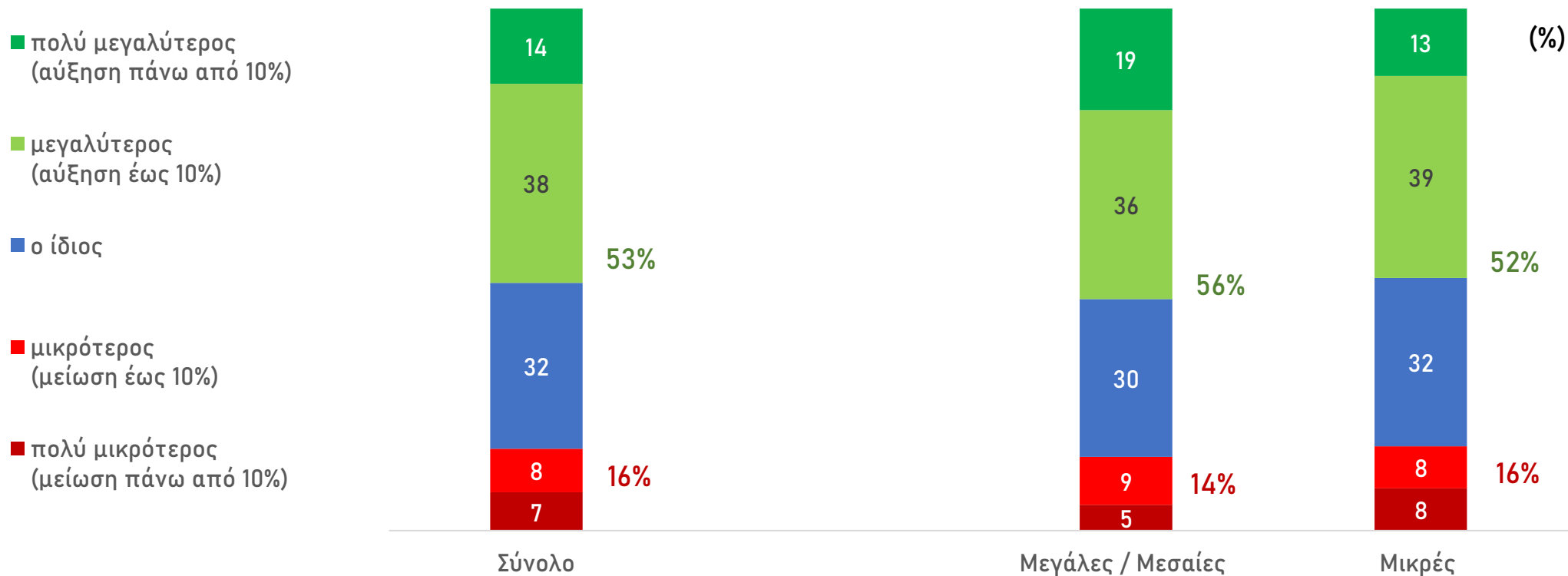


Μέγεθος εκδοτικής επιχείρησης



το μέγεθος της επιχείρησης ορίζεται με βάση τη βιβλιοπαραγωγή του 2020 (μεγάλες επιχειρήσεις, 81+ βιβλία, μεσαίες 10-80 βιβλία και μικρές 0-10 βιβλία).

Μέγεθος εκδοτικής επιχείρησης



το μέγεθος της επιχείρησης ορίζεται με βάση τη βιβλιοπαραγωγή του 2020 (μεγάλες επιχειρήσεις, 81+ βιβλία, μεσαίες 10-80 βιβλία και μικρές 0-10 βιβλία).